

DREHSTABFEDERACHSEN

TORSION BAR SPRING AXLES / ESSIEUX À SUSPENSION À BARRE DE TORSION

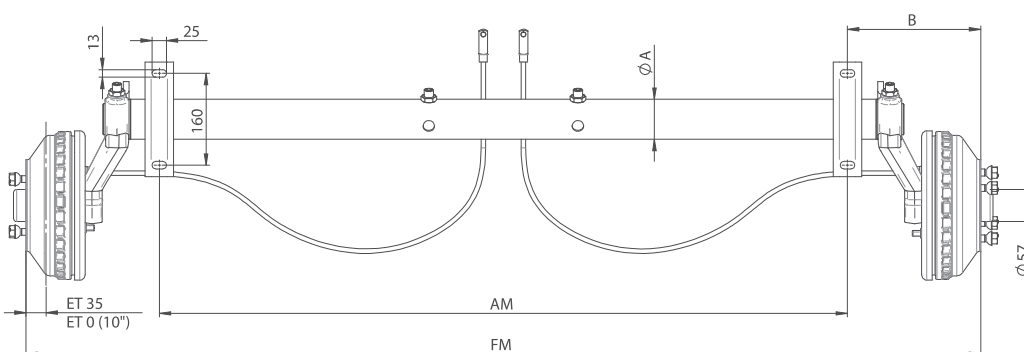
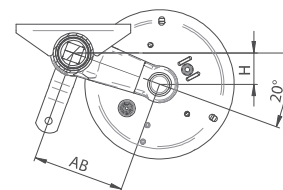
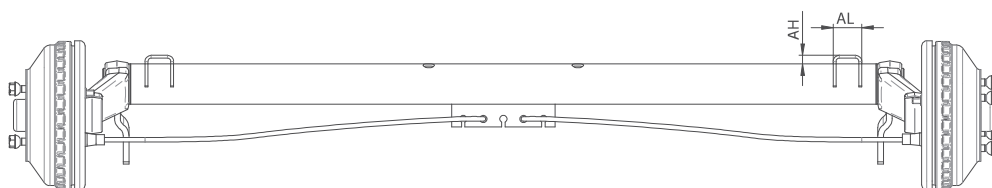
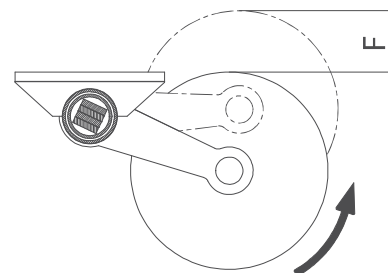
mit Trommelbremse / with drum brake / avec frein à tambour

Typ/type/type:

WAD-B



- bis 130 km/h
max. 130 km/h
Jusqu'à 130 km/h
- optional mit Stoßdämpferhalter
optional with shock absorber bracket
En option avec support d'amortisseur de chocs
- Achskörper feuerverzinkt
hot-dip galvanized axle beam
Corps d'essieu zingué à chaud



Typ / type / type	AS	A	FM	AM	B	AB	H	F ⁽¹⁾	RB	M ⁽²⁾	AH	AL
WAD 100 B	1000	70	1240 - 2390	800 - 1950	220	160	55	90	W 184 RS	44	15	50
WAD 135 B	1350	70	1240 - 2390	800 - 1950	220	160	55	90	W 205 RS	51	15	50
WAD 135 B	1350	70	1240 - 2390	800 - 1950	220	160	55	90	W 234 RS	51	15	50
WAD 150 B	1500	70	1240 - 2390	800 - 1950	220	160	55	100	W 205 RS	52	15	50
WAD 150 B	1500	70	1240 - 2390	800 - 1950	220	160	55	100	W 234 RS	52	15	50
WAD 180 B	1800	82	1490 - 2390	1000 - 1900	245	160	55	100	W 235 RS	58	16	50