





SAP: AE KPL VKT 100 161S DINÖSE GASF

AE VKT 161S – VKT 100 con argolla DIN

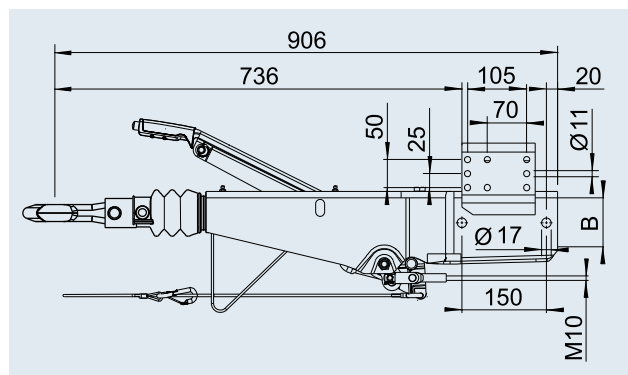
N.º de ref.	Tipo	Peso total en kg	Carga en bola en kg	Cota B ∇ mm	Palanca de inversión universal	Combinable con freno de rueda AL-KO	Enganche montado				
299 416	161S	950–1.600	100	100	sí	1637 / 2051	Ojo DIN	17	–	40	20
242 958	161S	950–1.600	100	100	sí	2361	Ojo DIN	17	–	40	20

N.º de homologación ECE

Enganche de inercia: 361-0047-97





N.º de homologación de modelo ECE

Instalación de lanza de remolque: E1 55R-01 0267



SAP: AE KPL VKT 100 251S AK270 GASF

AE VKT 251S - VKT 100 con AK 270 y Soft-Dock

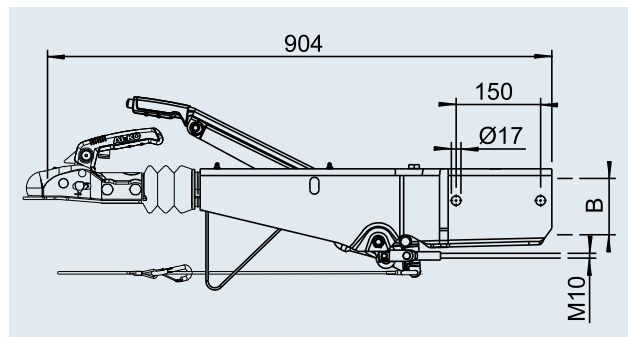
N.º de ref.	Tipo	Peso total en kg	Carga en bola en kg	Cota B ∇ mm	Palanca de inversión universal	Combinable con freno de rueda AL-KO	Enganche montado				
1 253 078	251S	1.500–2.600	100	100	sí	1637 / 2051	AK 270	14	–	10	20
1 731 207	251S	1.500–2.600	100	100	sí	2361	AK 270	14	–	10	20

N.º de homologación ECE

Enganche de inercia: 361-0044-97





N.º de homologación de modelo ECE

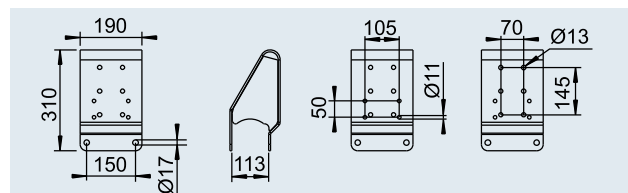
Instalación de lanza de remolque: E1 55R-01 0268



SAP: STUETZRADHALTER GESCHW

Soporte rueda jockey 800 kg

N.º de ref.				
1 654 234	7,3	–	–	2







ENGANCHE DE INERCIA CUADRADO

sin lanza 1.500 hasta 2.600 kg

SAP: AE KPL VKT 100 251S AK270 GASF

AE VKT 251S con AK 270 y Soft-Dock

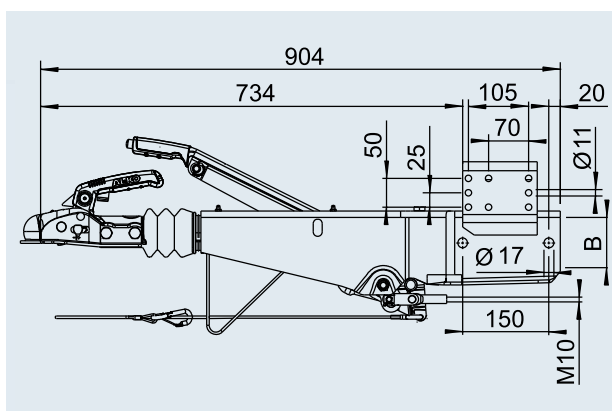
N.º de ref.	Tipo	Peso total en kg	Carga en bola en kg	Cota B ∇ mm	Palanca de inversión universal	Combinable con freno de rueda AL-KO	Enganche montado				
1 251 908	251S	1.500–2.600	100	100	sí	1637 / 2051	AK 270	20	–	25	2
1 251 909	251S	1.500–2.600	100	100	sí	2361	AK 270	20	–	25	20

N.º de homologación ECE

Enganche de inercia: 361-0044-97





N.º de homologación de modelo ECE

Instalación de lanza de remolque: E1 55R-01 0268



SAP: AE KPL VKT 100 251S DINÖSE GASF

AE VKT 251S con argolla DIN

N.º de ref.	Tipo	Peso total en kg	Carga en bola en kg	Cota B ∇ mm	Palanca de inversión universal	Combinable con freno de rueda AL-KO	Enganche montado				
240 010	251S	1.500–2.600	100	100	sí	1637 / 2051	Ojo DIN	21	–	25	20
242 960	251S	1.500–2.600	100	100	sí	2361	Ojo DIN	21	–	25	20

N.º de homologación ECE

Enganche de inercia: 361-0044-97

N.º de homologación de modelo ECE

Instalación de lanza de remolque: E1 55R-01 0268

