





FRENO A REPULSIONE V GHISA

con leva del freno a mano abbassabile; 1.600 - 3.500 kg

SAP: AE KPL V PROFI3000 AK301 ASB-HB G

Freno a repulsione Profi V con AK 301

Cod. art.	Tipo	Portata complessiva in kg	Carico d'appoggio in kg	Montaggio carcassa repulsore	Leva di rinvio reversibile?	Combinabile con freno ruota AL-KO	Gancio montato				
1 224 654	AE 3000	1.600 - 3.000	150	sopra + sotto	no	3062/3081	AK 301	23	-	15	20
1 251 464	AE 3000	1.600 - 3.000	150	sopra + sotto	no	2361	AK 301	23	-	15	20
1 251 465	AE 3000	1.600 - 3.000	150	sopra + sotto	no	2051	AK 301	23	-	15	20

FORNITURA

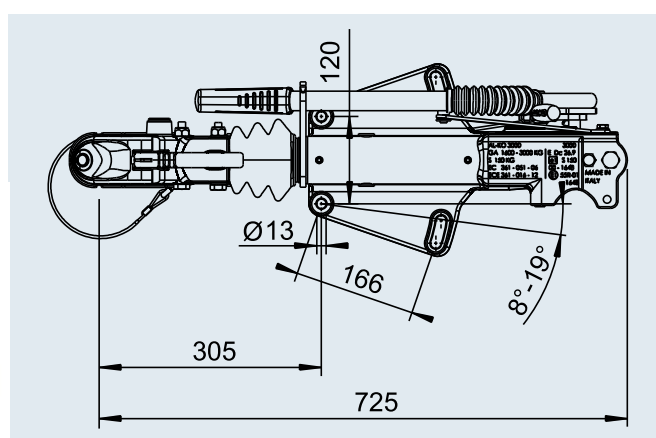
- I Freno a repulsione (v. fig.)
- I Portapresa (sciolto)
- I Istruzioni per l'uso (sciolto)

N. verbale di approvazione ECE

Freno a repulsione: 361-016-12





N. approvazione ECE

Carcassa repulsore: E1 55R-01 1648



SAP: AE KPL V PROFI3500 AK351 ASB-HB

Freno a repulsione Profi V con AK 351

Cod. art.	Tipo	Portata complessiva in kg	Carico d'appoggio in kg	Montaggio carcassa repulsore	Leva di rinvio reversibile?	Combinabile con freno ruota AL-KO	Gancio montato				
1 224 995	AE 3500	2.000 - 3.500	150	sopra + sotto	no	2361	AK 351	29	-	15	20
1 224 996	AE 3500	2.000 - 3.500	150	sopra + sotto	no	3062/3081	AK 351	29	-	15	20

FORNITURA

- I Freno a repulsione (v. fig.)
- I Portapresa (sciolto)
- I Istruzioni per l'uso (sciolto)

N. verbale di approvazione ECE

Freno a repulsione: 361-016-12

N. approvazione ECE

Carcassa repulsore: E1 55R-01 1649

