





ENGANCHE DE INERCIA EN V

1.550 a 3.000 kg



SAP: AE KPL V ST UN 251G AK301 GASF

AE V 251G acero con PROFI V AK 301

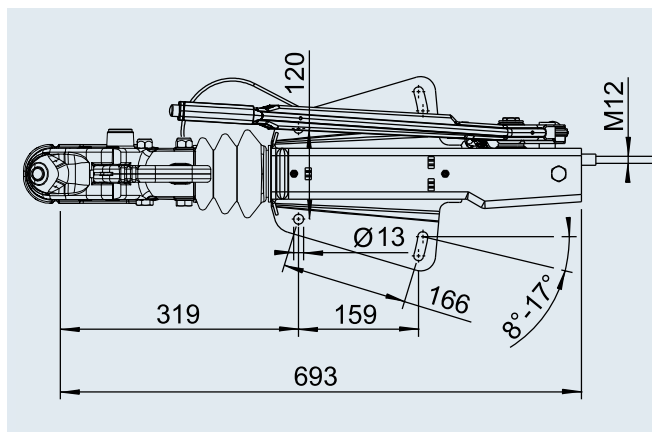
N.º de ref.	Tipo	Peso total en kg	Carga en bola en kg	Versión instalación de lanza de remolque	Palanca de inversión universal	Combinable con freno de rueda AL-KO	Enganche montado				
1 251 288	251G acero	1.550 – 3.000	120	abajo	no	1637 / 2051	AK 301	17	–	40	20

N.º de homologación ECE

Enganche de inercia: 361-0043-97





N.º de homologación de modelo ECE

Instalación de lanza de remolque: E1 55R-01 0466



SAP: AE KPL V ST OB 251G DINÖSE GASF

AE V 251G acero con argolla DIN

N.º de ref.	Tipo	Peso total en kg	Carga en bola en kg	Versión instalación de lanza de remolque	Palanca de inversión universal	Combinable con freno de rueda AL-KO	Enganche montado				
249 250	251G acero	1.550 – 3.000	120	arriba	no	1637 / 2051	Ojo DIN	18	–	40	20

N.º de homologación ECE

Enganche de inercia: 361-0043-97

N.º de homologación de modelo ECE

Instalación de lanza de remolque: E1 55R-01 0466

