





SAP: AE KPL VKT 60 90S/3 AK161 GASF

AE VKT 90S/3 mit AK 161 mit Soft-Dock

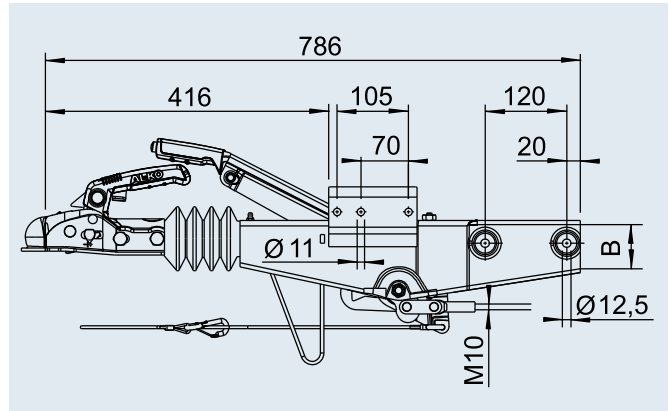
Bestell-Nr.	Typ	Gesamtgewicht in kg	Stützlast in kg	Maß B \varnothing mm	Umlenkhebel umsteckbar?	Kombinierbar mit AL-KO Radbremse	Kupplung montiert				
1 251 902	90S/3	700 – 1.000	75	60	nein	1637 / 2051	AK 161	11	–	50	2

ECE-Prüfprotokoll-Nr.

Auflaufeinrichtung: 361-033-92





ECE-Typgenehmigungs-Nr.

Zugeinrichtung: E1 55R-01 0233



SAP: AE KPL VKT 70 90S/3 AK161 GASF

AE VKT 90S/3 mit AK 161 mit Soft-Dock

Bestell-Nr.	Typ	Gesamtgewicht in kg	Stützlast in kg	Maß B \varnothing mm	Umlenkhebel umsteckbar?	Kombinierbar mit AL-KO Radbremse	Kupplung montiert				
1 251 903	90S/3	700 – 1.000	75	70	nein	1637 / 2051	AK 161	11	–	50	2

ECE-Prüfprotokoll-Nr.

Auflaufeinrichtung: 361-033-92

ECE-Typgenehmigungs-Nr.

Zugeinrichtung: E1 55R-01 0233

