

FRENI A REPULSIONE ALTEZZA REGOLABILE

351 VB-2 OPTIMA con timone curvo 2.500 - 3.500 kg

TECNICA

Tipo freno a repulsione 351 VB-2 OPTIMA

Braccio intermedio con timone 352 VB-2 OPTIMA

Carico d'appoggio consentito per occhione DIN 350 kg
per giunto a sfera 350 kg



N. verbale di approvazione ECE:

Freno a repulsione: 361-118-12

N. approvazione ECE:

Carcassa repulsore: E1 55R-01 1233

Leva di rinvio reversibile:

Sì No

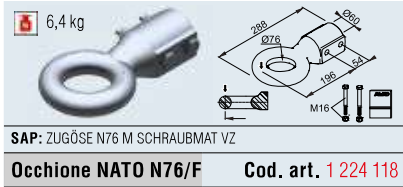
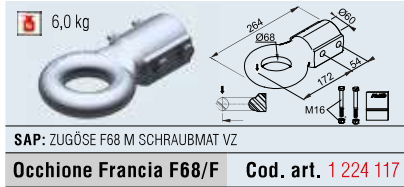
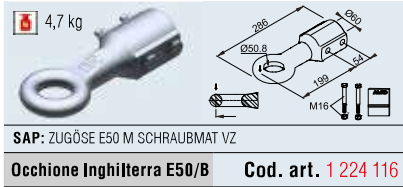
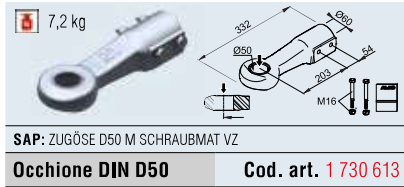
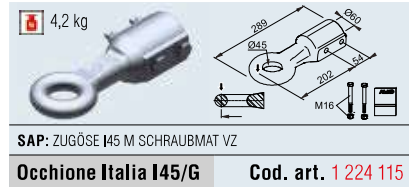
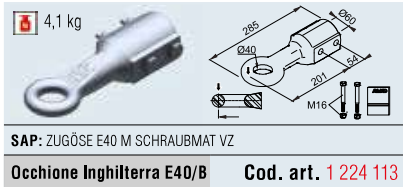
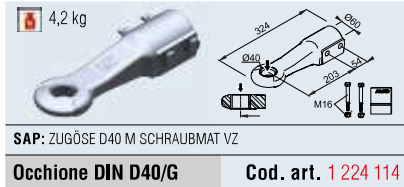
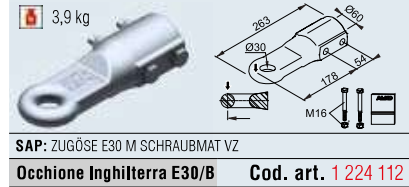
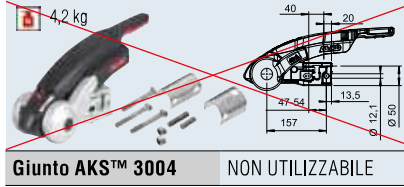


SAP: AE ZSHB 351-2 OPTIMA M DEICHSPR

Freno a repulsione compl. con profilo per asta montato (senza parti del giunto)

Distanza- tore in mm	Lunghezza timone E in mm Curvo	Lunghezza totale K a -5° Occhione DIN Curvo	AE compl. con timone per freno ruota 2051 Curvo	AE compl. con timone per freno ruota 2361 Curvo	AE compl. con timone per freno ruota 3081/3062 Curvo				
700	1.410	2.845	200 595 43	200 595 01	200 595 22	132	–	3	10
700	1.490	2.925	200 595 44	200 595 02	200 595 23	134	–	3	10
700	1.570	3.005	200 595 45	200 595 03	200 595 24	136	–	3	10
700	1.650	3.085	200 595 46	200 595 04	200 595 25	138	–	3	10
700	1.730	3.165	200 595 47	200 595 05	200 595 26	140	–	3	10
700	1.810	3.245	200 595 48	200 595 06	200 595 27	143	–	3	10
700	1.890	3.325	200 595 49	200 595 07	200 595 28	145	–	3	10
700	1.970	3.405	200 595 50	200 595 08	200 595 29	147	–	3	10
700	2.050	3.485	200 595 51	200 595 09	200 595 30	149	–	3	10
700	2.130	3.565	200 595 52	200 595 10	200 595 31	151	–	3	10
700	2.210	3.645	200 595 53	200 595 11	200 595 32	154	–	3	10
700	2.290	3.725	200 595 54	200 595 12	200 595 33	156	–	3	10
700	2.370	3.805	200 595 55	200 595 13	200 595 34	158	–	3	10
700	2.450	3.885	200 595 56	200 595 14	200 595 35	160	–	3	10
700	2.530	3.965	200 595 57	200 595 15	200 595 36	162	–	3	10
700	2.610	4.045	200 595 58	200 595 16	200 595 37	165	–	3	10
700	2.690	4.125	200 595 59	200 595 17	200 595 38	167	–	3	10
700	2.770	4.205	200 595 60	200 595 18	200 595 39	169	–	3	10
700	2.850	4.285	200 595 61	200 595 19	200 595 40	171	–	3	10
600	1.410	2.746	–	200 595 20	200 595 41	128	–	3	10
400	1.410	2.546	–	200 595 21	200 595 42	118	–	3	10

Occhioni/giunti montaggio esterno: Occhioni carico d'appoggio 350 kg, collegamento D60 / 351 VB



3

Giunto freno a repulsione compl. con timone montato (senza parti del giunto)

