

FRENI A REPULSIONE V ALTEZZA REGOLABILE

270 VB BASIC con timone 1.425 - 2.700 kg



TECNICA

Tipo freno a repulsione 270 VB BASIC, 2.700 kg

Braccio intermedio con timone 270 VB BASIC, 2.700 kg

Carico d'appoggio consentito per occhione DIN 120 kg
per giunto a sfera 120 kg

N. verbale di approvazione ECE:

Freno a repulsione: 361-069-14

N. approvazione ECE:

Carcassa repulsore: E1 55R-01 2490

Leva di rinvio reversibile:

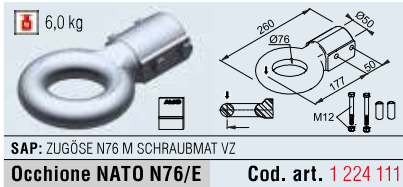
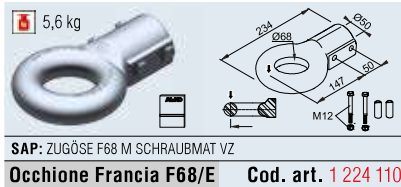
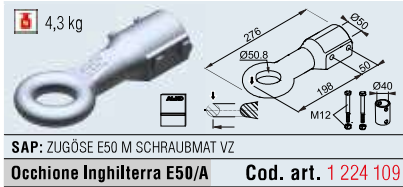
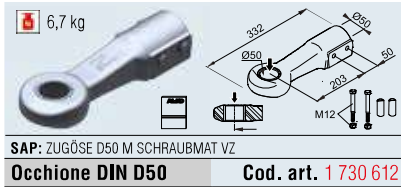
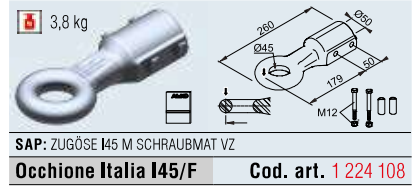
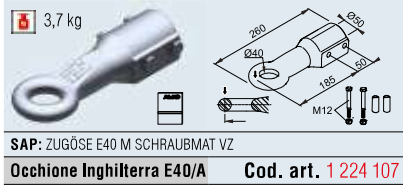
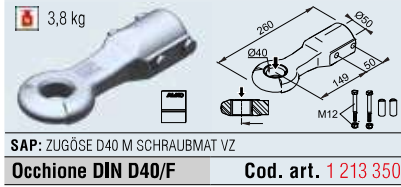
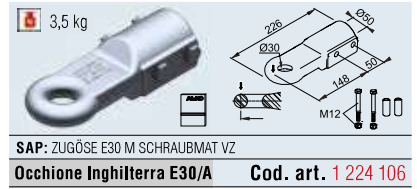
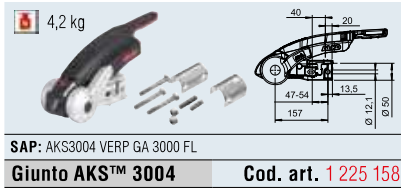
Sì No



SAP: AE ZKF 270VB BASIC M DEICHSPR

Freno a repulsione compl. con profilo per asta montato (senza parti del giunto)									
Lunghezza timone E in mm	Lunghezza totale K a 0° Occhione DIN	AE compl. con timone per freno ruota 1637/2051	AE compl. con timone per freno ruota 2361	AE compl. con timone per freno ruota 3081/3062					
1.310	2.418	200 598 01	200 598 23	200 598 45	70,9	-	3	20	
1.390	2.498	200 598 02	200 598 24	200 598 46	72,5	-	3	20	
1.470	2.578	200 598 03	200 598 25	200 598 47	74,0	-	3	20	
1.550	2.658	200 598 04	200 598 26	200 598 48	75,5	-	3	20	
1.630	2.738	200 598 05	200 598 27	200 598 49	77,1	-	3	20	
1.710	2.818	200 598 06	200 598 28	200 598 50	78,6	-	3	20	
1.790	2.898	200 598 07	200 598 29	200 598 51	80,1	-	3	20	
1.870	2.978	200 598 08	200 598 30	200 598 52	81,7	-	3	20	
1.950	3.058	200 598 09	200 598 31	200 598 53	83,2	-	3	20	
2.030	3.138	200 598 10	200 598 32	200 598 54	84,7	-	3	20	
2.110	3.218	200 598 11	200 598 33	200 598 55	86,2	-	3	20	
2.190	3.298	200 598 12	200 598 34	200 598 56	87,8	-	3	20	
2.270	3.378	200 598 13	200 598 35	200 598 57	89,3	-	3	20	
2.350	3.458	200 598 14	200 598 36	200 598 58	90,8	-	3	20	
2.430	3.538	200 598 15	200 598 37	200 598 59	92,4	-	3	20	
2.510	3.618	200 598 16	200 598 38	200 598 60	93,9	-	3	20	
2.590	3.698	200 598 17	200 598 39	200 598 61	95,4	-	3	20	
2.670	3.778	200 598 18	200 598 40	200 598 62	97,0	-	3	20	
2.750	3.858	200 598 19	200 598 41	200 598 63	98,5	-	3	20	
2.830	3.938	200 598 20	200 598 42	200 598 64	100,0	-	3	20	
2.910	4.018	200 598 21	200 598 43	200 598 65	101,5	-	3	20	
2.990	4.098	200 598 22	200 598 44	200 598 66	103,1	-	3	20	

Occhioni/giunti montaggio esterno: Occhioni carico d'appoggio 120 kg, collegamento D50 / 270 VB



Giunto freno a repulsione compl. con timone montato (senza parti del giunto)

