

FRENI A REPULSIONE ALTEZZA REGOLABILE

251 VB-2 OPTIMA con timone curvo 1.425 - 2.700 kg



TECNICA

Tipo freno a repulsione 251 VB-2 OPTIMA

Braccio intermedio con timone 252 VB-2 OPTIMA

Carico d'appoggio consentito per occhione DIN 120 kg

per giunto a sfera 120 kg

N. verbale di approvazione ECE:

Freno a repulsione: 361-036-12

N. approvazione ECE:

Carcassa repulsore: E1 55R-01 1158

Leva di rinvio reversibile:

Sì No

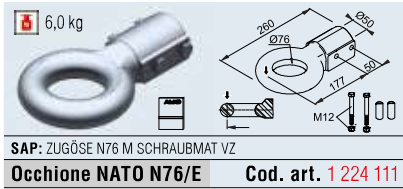
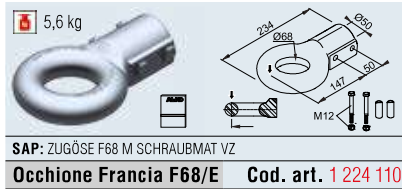
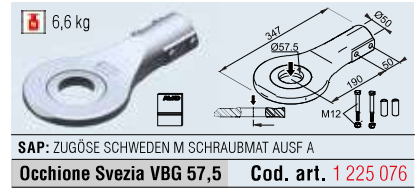
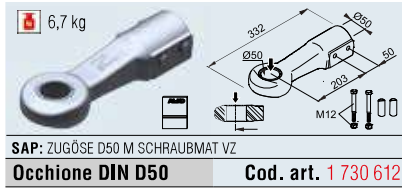
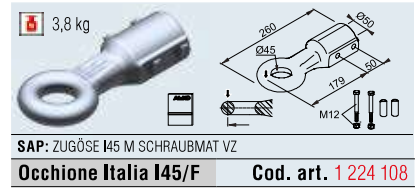
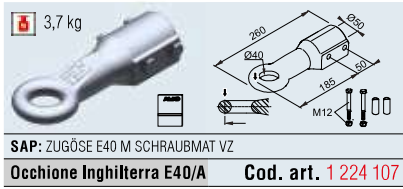
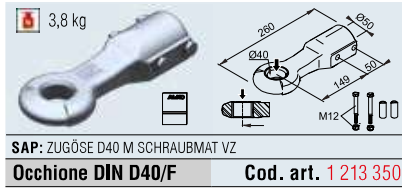
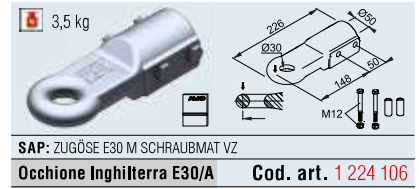
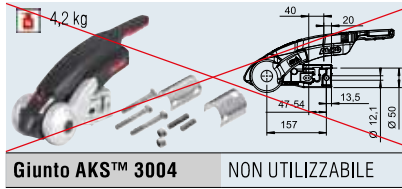


SAP: AE ZSHB 251VB-2 OPTIMA M DEICHSPR

Freno a repulsione compl. con profilo per asta montato (senza parti del giunto)

Distanzia- tore in mm	Lunghezza timone E in mm Curvo	Lunghezza totale K a -5° Occhione DIN Curvo	AE compl. con timone per freno ruota 1637/2051 Curvo	AE compl. con timone per freno ruota 2361 Curvo	AE compl. con timone per freno ruota 3081/3062 Curvo				
700	1.250	2.552	200 593 01	200 593 24	200 593 47	90	-	3	10
700	1.330	2.632	200 593 02	200 593 25	200 593 48	92	-	3	10
700	1.410	2.712	200 593 03	200 593 26	200 593 49	93	-	3	10
700	1.490	2.792	200 593 04	200 593 27	200 593 50	95	-	3	10
700	1.570	2.872	200 593 05	200 593 28	200 593 51	97	-	3	10
700	1.650	2.952	200 593 06	200 593 29	200 593 52	98	-	3	10
700	1.730	3.032	200 593 07	200 593 30	200 593 53	100	-	3	10
700	1.810	3.112	200 593 08	200 593 31	200 593 54	102	-	3	10
700	1.890	3.192	200 593 09	200 593 32	200 593 55	103	-	3	10
700	1.970	3.272	200 593 10	200 593 33	200 593 56	105	-	3	10
700	2.050	3.352	200 593 11	200 593 34	200 593 57	107	-	3	10
700	2.130	3.432	200 593 12	200 593 35	200 593 58	109	-	3	10
700	2.210	3.512	200 593 13	200 593 36	200 593 59	110	-	3	10
700	2.290	3.592	200 593 14	200 593 37	200 593 60	112	-	3	10
700	2.370	3.672	200 593 15	200 593 38	200 593 61	114	-	3	10
700	2.450	3.752	200 593 16	200 593 39	200 593 62	115	-	3	10
700	2.530	3.832	200 593 17	200 593 40	200 593 63	117	-	3	10
700	2.610	3.912	200 593 18	200 593 41	200 593 64	119	-	3	10
700	2.690	3.992	200 593 19	200 593 42	200 593 65	120	-	3	10
700	2.770	4.072	200 593 20	200 593 43	200 593 66	122	-	3	10
700	2.850	4.152	200 593 21	200 593 44	200 593 67	124	-	3	10
600	1.250	2.453	200 593 22	200 593 45	200 593 68	87	-	3	10
400	1.250	2.253	200 593 23	200 593 46	200 593 69	80	-	3	10

Occhioni/giunti montaggio esterno: Occhioni carico d'appoggio 120 kg, collegamento D50 / 251 VB



3

Giunto freno a repulsione compl. con timone montato (senza parti del giunto)

